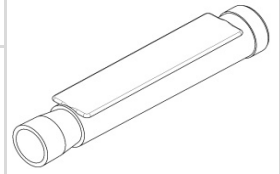
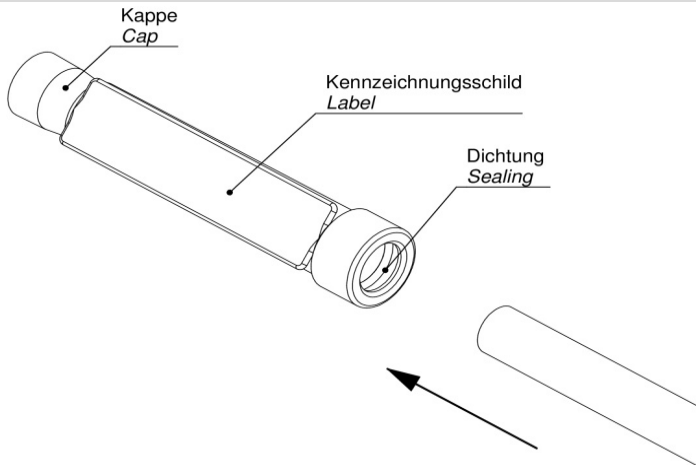


Montageanweisung für:
Installation instruction for:



KmR indoor

Montage / Installation



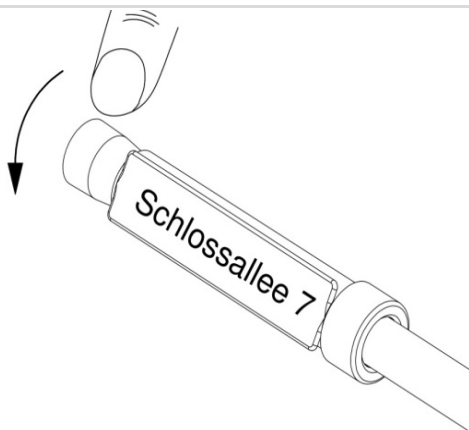
1) speedpipe-indoor senkrecht zur Rohrachse ablängen, entgraten und säubern. KmR indoor auf speedpipe-indoor aufschieben.

1) Cut speedpipe-indoor upright duct axis. Burr and clean speedpipe-indoor. Push KmR indoor on speedpipe-indoor.



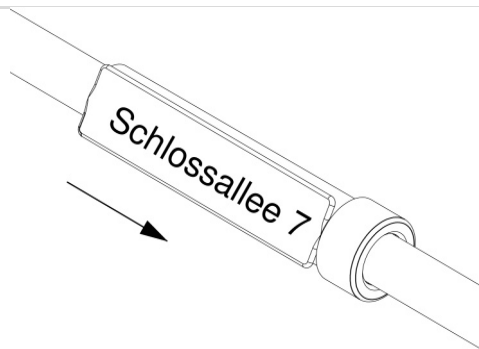
2) Die Kundenadresse kann mit wasserfestem Stift (z.B. Edding) oder mit Hilfe eines Etiketts aufgebracht werden.

2) Bring customer address with watertight pen (for example Edding) or with label on the KmR.



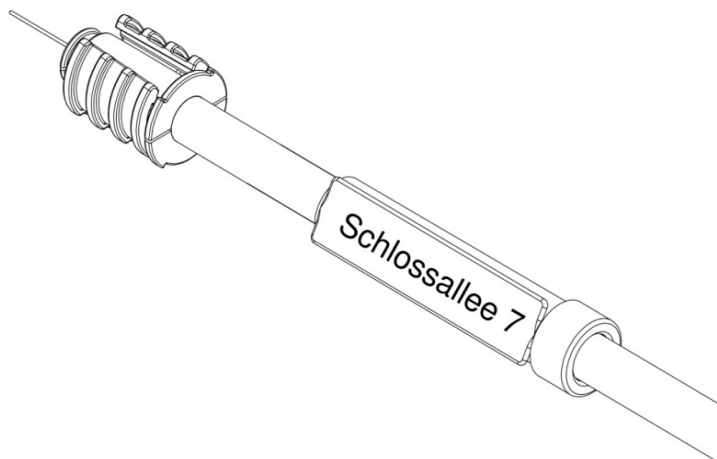
3) Zum Anschließen der Kunden, Kappe mit Daumen abbrechen.

3) For connecting customers, break up cap with thumb.



4) KmR indoor weiter auf speedpipe-indoor schieben.

4) Push KmR indoor on speedpipe-indoor.



5) Kabel zum Kundenanschluss einbringen und mit EZA-t indoor abdichten.

5) Bring cable in and seal the speedpipe-indoor with EZA-t indoor.

Allgemeine Daten / General data

Beschreibung / Description	Zum gasdichten Verschließen von unbelegten speedpipe-indoor bis 0,5 bar (5mWS), sowie zur dauerhaften Beschriftung mit der Kundenadresse. To close unused speedpipe-indoor gastight till 0,5 bar, as well as for permanent marking with customer address.			
Artikel / Article	KmR 7 indoor	KmR 10 indoor	KmR 12 indoor	KmR 14 indoor
Verpackungseinheit / Unit	40 St. / pcs.	40 St. / pcs.	40 St. / pcs.	40 St. / pcs.
Art.-Nr. / Article no.	2017	2018	2019	2020
Entsorgung	Zur Wiederverwertung ist das KmR indoor zu zerlegen. Die Zerlegung erfolgt, indem die Fixiering entfernt wird. Auf den einzelnen ist das Material angegeben, aus dem diese gefertigt sind. Die Kunststoffteile sind sortenrein zu entsorgen, der O-Ring ist dem Hausmüll zuzuführen. Von keinem der Materialien geht eine Gefährdung für Grundwasser oder Umwelt aus. Die Produkte des speedpipe® Systems sind aufeinander abgestimmt. Der Einsatz von Produkten Dritter mit den Produkten des speedpipe® Systems kann zu Beeinträchtigungen führen, auch wenn die Produkte denselben Spezifikationen entsprechen. Der Kunde hat deshalb bei Kombination von Produkten unterschiedlicher Hersteller die Auswirkungen und Kompatibilität für den konkreten Einsatz zu prüfen.			

gabo Systemtechnik GmbH
Am Schaidweg 7
94559 Niederwinkling
GERMANY

Tel. +49 9962 950-200
Fax +49 9962 950-202
info@gabocom.com
www.gabocom.com

M 32
Freigabe: MK
Datum: 26.10.2016
Stand: 2

Für Aktualität und Vollständigkeit der Angaben und Informationen wird keine Gewähr übernommen. Dieses Dokument kann ohne Vorankündigung überarbeitet und ergänzt werden. Eine Haftung für Schäden ist ausgeschlossen.